





Concepto	2022	2021	Concepto	2022	2021
Flujos de Efectivo de las Actividades de Operación			Flujos de Efectivo de las Actividades de Inversión		
Origen	10,571,226	25,823,505	Origen	0	529,195
Impuestos	0	0	Bienes Inmuebles, Infraestructura y Construcciones en Proceso	0	0
Cuotas y Aportaciones de Seguridad Social	0	0	Bienes Muebles	0	0
Contribuciones de mejoras	0	0	Otros Orígenes de Inversión	0	529,195
Derechos	0	0		0	0
Productos	0	0	Aplicación	0	121,897,126
Aprovechamientos	0	0	Bienes Inmuebles, Infraestructura y Construcciones en Proceso	0	119,456,019
Ingresos por Venta de Bienes y Prestación de Servicios	9,224,010	24,639,268	Bienes Muebles	0	41,107
			Otras Aplicaciones de Inversión	0	2,400,000
Participaciones, Aportaciones, Convenios, Incentivos Derivados de la Colaboración Fiscal y Fondos Distintos de Aportaciones	0	0	Flujos Netos de Efectivo por Actividades de Inversión	0	-121,367,931
Transferencia, Asignaciones, Subsidios y Subvenciones, y Pensiones y Jubilaciones	0	0			
Otros Orígenes de Operación	1,347,216	1,184,238	Flujo de Efectivo de las Actividades de Financiamiento		
Aplicación	4,781,631	14,545,912	Origen	1,203,937	159,580,595
Servicios Personales	1,736,260	3,046,272	Endeudamiento Neto	0	0
Materiales y Suministros	55,819	144,027	Interno	0	0
Servicios Generales	2,989,551	10,826,419	Externo	0	0
		529194.9	Otros Orígenes de Financiamiento	1,203,937	159,580,595
Transferencias Internas y Asignaciones al Sector Público	0	0	Aplicación	2,657,206	20,594,706
Transferencias al resto del Sector Público	0	0	Servicios de la Deuda	0	0
Subsidios y Subvenciones	0	0	Interno	0	0
Ayudas Sociales	0	0	Externo	0	0
Pensionamientos y Jubilaciones	0	0	Otras Aplicaciones de Financiamiento	2,657,206	20,594,706
Transferencias a Fideicomisos, Mandatos y Contratos Análogos	0	0	Flujos netos de Efectivo por Actividades de Financiamiento	-1,453,269	138,985,888
Transferencias a la Seguridad Social	0	0			
Donativos	0	0	Incremento/Disminución Neta en el Efectivo y Equivalentes al Efectivo	4,336,325	28,895,550
Transferencias al Exterior	0	0			
Participaciones	0	0	Efectivo y Equivalente al Efectivo al Inicio del Ejercicio	45,180,712	16,435,162
Aportaciones	0	0	Efectivo y Equivalente al Efectivo al Final del Ejercicio	49,517,037	45,180,712
Convenios	0	0			
Otras Aplicaciones de Operación	0	0			
Flujos Netos de Efectivo por Actividades de Operación	5,789,594	11,277,593			

Bajo protesta de decir verdad declaramos que los Estados Financieros y sus Notas son razonablemente correctos y responsabilidad del emisor.

Elaboró

L.C. VERÓNICA VEJADA OLVERA
AUXILIAR ADMINISTRATIVO

Revisó

L.C. LUCÍA ANGÉLICA FLORES PEREA
ADMINISTRADORA

Vo. Bó.

DR. RODRIGO CASTAÑEDA MIRANDA
PRESIDENTE SUPLENTE FIDEICOMISO

Autorizo

M. en C. JUDITH AMPARO TREJO CARDENAS
DIRECTORA DEL FIDEICOMISO